

NEVŞEHİR ÖZEL EĞİTİM UYGULAMA OKULU
OKUL HİJYEN VE SANİTASYON PLANI
(Temizlik ve Dezenfeksiyon Planı)

NO	TEMİZLENECEK ALAN /BÖLGE	KULLANILACAK KİMYASAL	KİMYASAL DOZAJI	TEMİZLİK VE DEZENFEKSİYON SIKLIĞI	UYGULAMA ŞEKLİ	UYGULAMA SORUMLUSU	KONTROL EDEN	İZLEME KAYIT	DOĞRULAMA
1	Tuvaletler VE LAVOBOLAR	Okul yönetimi tarafından temin edilen deterjan ve Sodyum Hipoklorit	Deterjan üreticinin talimatlarına göre hazırlanır ve kullanılır. Tuvalet dezenfeksiyonu için 1/10 oranında sulandırılmış (1 litre suya bir çay bardağı) sodyum hipoklorit (ev tipi çamaşır suyu) kullanılmalıdır.	HER TENEFÜS SONRASI	Ağır kirler için kullanılan temizlik ürünü kirli yüzeyin üzerine kullanma talimatına uygun olarak dökülerek bir fırça yardımıyla ovularak temizlik işlemi sağlanır. Dezenfeksiyon için hazırlanan çamaşır suyu çözeltisi tuvalet kenarlarındaki kıvrımların iç kısmına gelecek şekilde sıkılır. Çözelti yüzeyde en az 1 dakika bekletilir. Sonra tuvalet sifonu çekilir. Aşırı kirli tuvaletlerde siktikten sonra uzun süre beklemek ve bir fırça yardımıyla ovmak gerekir.	Temizlik Personeli	Nöbetçi Öğretmen	Temizlik/Dezenfeksiyon Takip ve Kontrol Formu	GÖZLEM
2	MUSLUK VE BATARYA BAŞLIKLARI	Biyosidal ürün ruhsatlı yüzey dezenfektanları ve sodyum hipoklorit	Su ve deterjanla temizlik sonrası dezenfeksiyon için 1/100 oranında sulandırılmış çamaşır suyu	HER TENEFÜS SONRASI	Temizliği yapılacak yüzeye direk püskürtülür ya da dökülür. Renk tanımlaması yapılmış bez ya da sünger yardımıyla ovulur. Birkaç dakika sonra bol su ile durulanır. Dezenfeksiyon için hazırlanan çamaşır suyu çözeltisi yüzeye dökülerek bekletildikten sonra durulanır.	Temizlik Personeli	Nöbetçi Öğretmen	Temizlik/Dezenfeksiyon Takip ve Kontrol Formu	GÖZLEM

3	BİLGİSAYAR TELEFON VE KLAVYE YÜZEYLERİ	%70'lik alkol	yüzeye direkt yada kullanım alanına göre tanımlanmış renkli beze dökülerek	HER TENEFÜS SONRASI	Temizlenecek cihazın üreticisi tarafından belirlenmiş başka bir temizlik talimatı yok ise yüzeye püskürtülerek bez ile silinir ve hemen kurulur.	Temizlik Personeli	Nöbetçi Öğretmen	Temizlik/Dezenfeksiyon Takip ve Kontrol Formu	GÖZLEM
4	Halı, koltuk gibi yüzeyler	Su ve deterjan	Üreticinin talimatları doğrultusunda	HAFTALI K	Kullanım alanına göre tanımlanmış renkli beze kullanım talimatına uygun şekilde dökülerek silinir yada toz kaldırmayacak özelliğe sahip makineler ile yıkanır yada sıcak buhar uygulanır.	Temizlik Personeli	OKUL HEMŞİRESİ	Temizlik/Dezenfeksiyon Takip ve Kontrol Formu	GÖZLEM
5	ALT DEĞİŞİMİ ODASI	Okul yönetimi tarafından temin edilen deterjan ve Sodyum Hipoklorit	Su ve deterjanla temizlik sonrası dezenfeksiyon için 1/100 oranında sulandırılmış çamaşır suyu	HER TENEFÜS SONRASI	Yüzeye ürünün kullanma talimatına uygun şekilde dökülerek bir sünger yardımıyla ovulur	Temizlik Personeli	Nöbetçi Öğretmen	Temizlik/Dezenfeksiyon Takip ve Kontrol Formu	GÖZLEM
6	KORİDORLAR SINIFLAR VE ZEMİN	Okul yönetimi tarafından temin edilen deterjan ve Sodyum Hipoklorit	Su ve deterjanla temizlik sonrası dezenfeksiyon için 1/100 oranında sulandırılmış çamaşır suyu	HER TENEFÜS SONRASI	Mop/bez yardımıyla ürün uygulaması yapılır yada toz kaldırmayacak özelliğe sahip makineler ile silinir.	Temizlik Personeli	Nöbetçi Öğretmen	Temizlik/Dezenfeksiyon Takip ve Kontrol Formu	GÖZLEM
7	CAMLAR	Okul yönetimi tarafından temin edilen cam slime temizlik ürünü	yüzeye direkt yada kullanım alanına göre tanımlanmış renkli beze ürünün üzerindeki kullanma	AYDA BİR	Yüzeye püskürtülür ve tanımlanmış renkli bez ile silinir.	Temizlik Personeli	OKUL HEMŞİRESİ	Temizlik/Dezenfeksiyon Takip ve Kontrol Formu	GÖZLEM

			talimatına göre dökülerek						
8	SIK KULLANILAN YÜZEYLER(Kapı kolları kenarlıklar masa ve sıra)	Biyosidal ürün ruhsatlı yüzey dezenfektanları ve sodyum hipoklorit	Su ve deterjanla temizlik sonrası dezenfeksiyon için 1/100 oranında sulandırılmış çamaşır suyu	HER TENEFÜS SONRASI	Temizliği yapılacak yüzeye direk püskürtülür ya da dökülür. Renk tanımlaması yapılmış bez ya da sünger yardımıyla ovulur. Birkaç dakika sonra bol su ile durulanır. Dezenfeksiyon için hazırlanan çamaşır suyu çözeltisi yüzeye dökülerek bekletildikten sonra durulanır.	Temizlik Personeli	SINIF ÖĞRETMENİ	Temizlik/Dezenfeksiyon Takip ve Kontrol Formu	GÖZLEM
9	Yemekhane	Biyosidal ürün ruhsatlı yüzey dezenfektanları ve sodyum hipoklorit	Su ve deterjanla temizlik sonrası dezenfeksiyon için 1/100 oranında sulandırılmış çamaşır suyu	HER YEMEK SAATİ ÖNCESİ VE SONRASI	Temizliği yapılacak yüzeye direk püskürtülür ya da dökülür. Renk tanımlaması yapılmış bez ya da sünger yardımıyla ovulur. Birkaç dakika sonra bol su ile durulanır. Dezenfeksiyon için hazırlanan çamaşır suyu çözeltisi yüzeye dökülerek bekletildikten sonra durulanır.	YEMEKHANE PERSONELİ	İLGİLİ İDARECİ	Temizlik/Dezenfeksiyon Takip ve Kontrol Formu	GÖZLEM
10	Açık alanlar	Biyosidal ürün ruhsatlı yüzey dezenfektanları ve sodyum hipoklorit	Su ve deterjanla temizlik sonrası dezenfeksiyon için 1/100 oranında sulandırılmış çamaşır suyu	HER TENEFÜS SONRASI	Temizliği yapılacak yüzeye direk püskürtülür ya da dökülür. Renk tanımlaması yapılmış bez ya da sünger yardımıyla ovulur. Birkaç dakika sonra bol su ile durulanır. Dezenfeksiyon için hazırlanan çamaşır suyu çözeltisi yüzeye dökülerek bekletildikten sonra durulanır.	Temizlik Personeli	NÖBETÇİ İDARECİ /ÖĞRETMEN	Temizlik/Dezenfeksiyon Takip ve Kontrol Formu	GÖZLEM
11	Oyun alanı	Biyosidal ürün ruhsatlı yüzey dezenfektanları ve sodyum hipoklorit	Su ve deterjanla temizlik sonrası dezenfeksiyon için 1/100 oranında sulandırılmış çamaşır suyu	HER TENEFÜS SONRASI	Mop/bez yardımıyla ürün uygulaması yapılır yada toz kaldırmayacak özelliğe sahip makineler ile silinir.	Temizlik Personeli	NÖBETÇİ İDARECİ /ÖĞRETMEN	Temizlik/Dezenfeksiyon Takip ve Kontrol Formu	GÖZLEM

12	servis	deterjan ve Sodyum Hipoklorit	Dezenfeksiyon için 1/10 oranında sulandırılmış (1 litre suya bir çay bardağı) sodyum hipoklorit (ev tipi çamaşır suyu) kullanılmalıdır.	HER SERVİS BİTİMİN DE	Temizliği yapılacak yüzeye direk püskürtülür ya da dökülür. Renk tanımlaması yapılmış bez ya da sünger yardımıyla ovulur. Birkaç dakika sonra bol su ile durulanır. Dezenfeksiyon için hazırlanan çamaşır suyu çözeltisi yüzeye dökülerek bekletildikten sonra durulanır.	Temizlik Personeli	İLGİLİ İDARECİ	Temizlik/Dezenfeksiyon Takip ve Kontrol Formu	GÖZLEM
13	Spor salonu	Biyosidal ürün ruhsatlı yüzey dezenfektanları ve sodyum hipoklorit	Su ve deterjanla temizlik sonrası dezenfeksiyon için 1/100 oranında sulandırılmış çamaşır suyu	HER DERS BİTİMİN DE	Mop/bez yardımıyla ürün uygulaması yapılır yada toz kaldırmayacak özelliğe sahip makineler ile silinir.	Temizlik Personeli	NÖBETÇİ İDARECİ /ÖĞRETMEN	Temizlik/Dezenfeksiyon Takip ve Kontrol Formu	GÖZLEM

Okul Müdürü

Mustafa ÖZÇELİK



EĞİTİM PLANI

Doküman No	PI.005
Yayın Tarihi	25.08.2020
Revizyon No	00
Revizyon Tarihi	... / ... /
Sayfa No	1/1


EĞİTİM KURUMLARINDA HİJYEN ŞARTLARININ GELİŞTİRİLMESİ VE ENFEKSİYON ÖNLEME KONTROL EĞİTİM PLANI

EĞİTİMİ VEREN (Adı Soyadı)	EĞİTİM KONUSU	TARİH / SÜRE	KATILIMCI
Deniz ORAL BABAOĞLAN	Standart Enfeksiyon Kontrol Önlemleri (SEKÖ)	13 / 10 / 2020 45 Dakika	2. Öğretmen, 3. Özel Eğt. İhtiyacı 4. Temizlik Pers.
Deniz ORAL BABAOĞLAN	Bulaş Bazlı Önlemler (BBÖ)	13 / 10 / 2020 45 Dakika	2. Öğretmen, 3. Özel Eğt. İhtiyacı 4. Temizlik Pers.
Deniz ORAL BABAOĞLAN	Salgın hastalıkların yayılımı hakkında	13 / 10 / 2020 30 Dakika	2. Öğretmen, 3. Özel Eğt. İhtiyacı 4. Temizlik Pers.
Deniz ORAL BABAOĞLAN	Kişisel Hijyen	20 / 10 / 2020 30 Dakika	2. Öğretmen, 3. Özel Eğt. İhtiyacı 4. Temizlik Pers.
Deniz ORAL BABAOĞLAN	El Hijyeni	20 / 10 / 2020 30 Dakika	2. Öğretmen, 3. Özel Eğt. İhtiyacı 4. Temizlik Pers.
Deniz ORAL BABAOĞLAN	KKD' nin kullanılması;	25 / 09 / 2020 30 Dakika	2. Öğretmen, 3. Özel Eğt. İhtiyacı 4. Temizlik Pers.
Deniz ORAL BABAOĞLAN	Temizlik yapılmadan önce, yapılırken ve yapıldıktan sonra dikkat edilmesi gerekkenler	23 / 09 / 2020 30 Dakika	1. Temizlik Pers.
Deniz ORAL BABAOĞLAN	Kuruluştaki kullanılan temizlik kimyasallarının tehlikelerini, atıkların toplanması ve imhası	23 / 09 / 2020 30 Dakika	1. Temizlik Pers.

Not: eğitim planı öğrenciler okula başladığında tekrar düzenlenecektir.

UYGUNDUR
09 / 09 / 2020

MUSTAFA ÖZÇELİK
Okul Müdürü

	İÇ VE DIŞ İLETİŞİM PLANI		Doküman No	PL.007
			Yayın Tarihi	../08/2020
			Revizyon No	0
			Revizyon Tarihi	.././20
			Sayfa No	1
OKUL ADI	NEVŞEHİR ÖZEL EĞİTİM UYGULAMA OKULU			
İŞVEREN ADI/ SOYADI				
	İÇ İLETİŞİM	DIŞ İLETİŞİM	AÇIKLAMA	
İletişim Konusu				
İletişim Zamanı				
İletişimin Kurulacağı Personel				
İletişimin Nasıl Kurulacağı				
İletişim Konusu				
NOT: İç İletişim kurum içerisinde personel, öğrenci kapsamındaki iletişim (yazılı, sözlü bildirimler, pano, duyuru, yazışma, sms, mail, dys, vb.....) Dış İletişim kurum dışındaki her türlü kurumlar, veli, yüklenici, hizmet alımı vb.....)				

Mustafa ÖZÇELİK
Okul Müdürü

T.C.
NEVŞEHİR VALİLİĞİ
Nevşehir Özel Eğitim Uygulama Okulu II.Kademe Müdürlüğü

Sayı : 64226505-903.07.01-E.11436485
Konu : Salgın Acil Durum
Sorumlusu Görevi

27.08.2020

Sayın: Deniz ORAL BABAOĞLAN
(Okul Hemşiresi)

İlgi: Eğitim Kurumlarında Hijyen Şartlarının Geliştirilmesi ve Enfeksiyon Önleme Kontrol Kılavuzu

İlgi Kılavuz gereği Okul/Kurumumuzda "Salgın Acil Durum Sorumlusu" olarak görevlendirildiniz.

Gereğini rica ederim

Mustafa ÖZÇELİK
Okul Müdürü

Bilgi Edindim

Adı Soyadı :

İmzası :

	SALGINA BAĞLI POZİTİF TEŞHİS KONAN ÖĞRETMEN/ÖĞRENCİ DEVAMSIZLIK FORMU	Doküman No	FR.002
		Yayın Tarihi	..708/2020
		Revizyon No	00
		Revizyon Tarihi / / 20
		Sayfa No	1/1

SN	ADI SOYADI	GÖREVİ	TEŞHİS TARİHİ	İYİLEŞME TARİHİ
1				
2				
3				
4				
5				
6				
7				
8				
9				
10				
11				
12				
13				
14				
15				
16				
17				
18				

Mustafa ÖZÇELİK
Okul Müdürü



**EĞİTİM KURUMLARINDA
HİJYEN ŞARTLARININ
GELİŞTİRİLMESİ VE
ENFEKSİYON ÖNLEME
KONTROL EĞİTİMİ FORMU**

Doküman No	Fr.003
Yayın Tarihi	25082020
Revizyon No	00
Revizyon Tarihi	... / ... / 2019
Sayfa No	1/1

TEMİZLİK PERSONELİNİN

ADI SOYADI

TC KİMLİK NO

GÖREVİ

EĞİTİMİN

TARİHİ

.... / / 20....

SÜRESİ

2 SAAT

EĞİTİM KONULARI

- Standart Enfeksiyon Kontrol Önlemleri (SEKÖ)
- Bulaş Bazlı Önlemler (BBÖ)
- Salgın hastalıkların yayılımı hakkında
- Kişisel Hijyen
- El Hijyeni
- KKD'nin kullanılması;
 - Ne zaman kullanılacağı,
 - Nasıl kullanılacağı,
 - Neden gerekli olduğu,
 - Nasıl takılacağı ve çıkarılacağı,
 - Nasıl imha edileceğini

g)Temizlik yapılmadan önce, yapılırken ve yapıldıktan sonra dikkat edilmesi gerekenler,

h)Kuruluştaki kullanılan temizlik kimyasallarının tehlikelerini, atıkların toplanması ve imhasını içermelidir.

- Eğitim Kurumlarında Hijyen Şartlarının Geliştirilmesi ve Enfeksiyon Önleme Kontrol Kılavuzu gereği yukarıda belirtilen eğitimlere katıldım.
- Bu eğitimde bana yukarıda belirtilen konular anlatıldı.

Eğitim Kurumlarında Hijyen Şartlarının Geliştirilmesi ve Enfeksiyon Önleme Kontrol Kılavuzunda belirtilen eğitim konularını anladım. Bundan sonraki çalışmalarında aldığım eğitim gereği daha dikkatli davranacağımı, alınan tedbirlere uyacağımı ve gerekli itinaı göstereceğimi taahhüt ederim.

ADI SOYADI :

İMZASI :

SALGIN ACİL DURUM SRM.

Deniz ORAL BABAOĞLAN

Okul hemşiresi

Mustafa ÖZÇELİK

Okul Müdürü



VELİ BİLGİLENDİRME VE TAAHHÜTNAME FORMU

Doküman No	Fr.004
Yayın Tarihi	25082020
Revizyon No	00
Revizyon Tarihi	... / ... / 2019
Sayfa No	1/1

ÖĞRENCİNİN

ADI SOYADI

SINIF / OKUL NO

ÖĞRENCİ VELİSİNİN

ADI SOYADI

YAKINLIĞI

BİLGİLENDİRME KONULARI

BİLGİ
EDİNDİM

Çeşitli salgın hastalık semptomları (ateş, öksürük, burun akıntısı, solunum sıkıntısı, ishal vb.) gösteren öğrencilerin okula gönderilmemesi, okul bilgi verilmesi ve sağlık kuruluşlarına yönlendirilmesi

Aile içerisinde salgın hastalık (COVID-19 vb.) belirtisi (ateş, öksürük, burun akıntısı, solunum sıkıntısı gibi) ya da tanısı alan, teması olan kişi bulunması durumunda okula ivedilikle bilgi verilmesi ve öğrencinin okula gönderilmemesi

Öğrencilerin bırakılması ve alınması sırasında personel ve velilerin salgın hastalık dönemi önlemlerine (sosyal mesafe kuralları, maske kullanımı vb.) uyması

Mümkünse her gün aynı velinin öğrenciyi alması ve bırakması

Salgın hastalık dönemlerine özgü riskli gruplarda yer alan (büyükanne/büyükbaba gibi 65 yaş üstü kişiler veya altta yatan hastalığı olanlar vb.) kişilerin öğrencileri bırakıp almaması

Kuruluşa giriş/çıkış saatlerinde öğrencilerin veliler tarafından kuruluş dışında teslim alınıp bırakılması

Belirlenen yöntem ve ortaya konan şartların uygulamaların sürekliliği, kontrol altına alınması

Eğitim Kurumlarında Hijyen Şartlarının Geliştirilmesi ve Enfeksiyon Önleme Kontrol Kılavuzunda belirtilen Veli/Öğrenci Bilgilendirme Taahhütnamesini okudum anladım. Alınan tedbirlere uyacağımı ve gerekli itina gösterdiğimi taahhüt ederim.

ADI SOYADI :

İMZASI :

Mustafa ÖZÇELİK
Okul Müdürü

	KİŞİSEL KORUYUCU DONANIM (KKD) ZİMMET FORMU	Doküman No	FR.005
		Yayın Tarihi	../08/2020
		Revizyon No	00
		Revizyon Tarihi	... / ... /20
		Sayfa No	1/1

İşyerinde, görev yaparken kullanılmak üzere tarafıma teslim edilen aşağıdaki listede belirtilen kişisel koruyucu donanımları kullanılır ve sağlam vaziyette teslim aldım.

S.N.	MALZEMENİN ADI	MALZEMENİN ÖZELLİKLERİ VE DETAYLARI	TESLİM TARİHİ	İMZA
1	<input type="checkbox"/> İş Elbisesi			
2	<input type="checkbox"/> Tıbbi Maske			
3	<input type="checkbox"/> Siperlik			
4	<input type="checkbox"/> Eldiven			
5	<input type="checkbox"/> Diğer			

Tarafıma teslim edilen kişisel koruyucu donanımları;

- Nasıl ve ne şekilde kullanılacağına uygulamalı olarak eğitimini aldım,
- Kullanmadığım zaman karşılaştığım sağlık risklerini, tehlikeleri ve yaptırımlar konusunda, amir ve İSG yetkililerinden gerekli eğitimi, bilgileri ve yönlendirici ikazları aldım.
- İş sahasında, iş başlangıcından sonuna kadar kullanacağımı,
- Kullanmadığım takdirde kendime, üçüncü şahıslara ve işletmeye vereceğim zarardan ve bu nedenle meydana gelebilecek kazalardan tümüyle sorumlu olacağımı,
- Her türlü hukuki sorumluluğun kendime ait olduğunu,
- Kişisel koruyucu donanımları gösterilen yerde muhafaza edeceğimi,
- Kendi kusurum nedeniyle hasar görmesi durumunda da derhal amirimden veya yenisi ile değiştirilmek üzere KKD deposundan temin edeceğimi,
- Gerektiğinde (eskidiğinde, kullanılmaz hale geldiğinde) değiştirmek üzere depoya eskisini getirerek müracaat edeceğimi,

Kabul, beyan ve taahhüt ederim.

..... / / 20...

Teslim Alan

Teslim Eden

Adı ve Soyadı :

Adı ve Soyadı :

Görevi :

Görevi :

İmza :

İmza :



TEMİZLİK VE DEZENFEKTASYON

Doküman No	Fr.006
Yayımlar Tarihi	25082020
Revizyon No	00
Revizyon Tarihi	... / ... / 2019
Sayfa No	1/2

YER/MEKAN	TEMİZLEME PERİYODU	TEMİZLİKTE KULLANILACAK MALZEME (DEZENFEKTAN)	TEMİZLEME YÖNTEMİ
TUVALETLER	Günde dört kez	Çamaşır Suyu (1/10) ve deterjan	Fırçalama, Oturma yerleri (klozet için) silinme, WC fırçaları kurutulmalıdır.
LAVABOLAR	Günde en az iki kez	Çamaşır Suyu (1/10) ve deterjan (toz veya likit)	Fırçalama, Ovma (WC ve lavabolar için ayrı fırça olmalı)
DUVARLAR VE CAMLAR	Camlar ayda bir kez Duvarlar ayda bir kez (Ancak hasta çıktısı, kan, balgam vb. kirlenme varsa derhal çamaşır suyu ile)	Çamaşır Suyu (1/10) ve deterjan	Camlar yukarıdan aşağı, duvarlar tavandan aşağı silinir. Kurulanır.
KAPI VE KAPI KOLLARI	WC Kapıları ve kapı kolları her gün	Su, deterjan	Silerek temizleme
PASPASLAR	Günde en az iki kez gerektiğinde daha sık	Çamaşır Suyu (1/10) ve deterjanlı su	Deterjanlı sıcak suda yıka1/50 oranında çamaşır suyunda 20dk.beklet,durula,sık ve kurutulmalı.
YERLER ZEMİN	Günde en az iki kez gerektiğinde daha sık	Deterjanlı su, zemin hasta çıktısı, kan, balgam vb. kirlenmiş ise çamaşır suyu.	Kirliliğe göre ıslak süpürge ile süpürülüp silinmeli kan, tükürük vb.ifrazat varsa önce kağıt mendille alınıp çamaşır suyu ile silinmeli
ÇALIŞMA MASALARI	Günde en az iki kez gerektiğinde daha sık	Deterjanlı su, yüzey kan, balgam vb. kirlenmiş ise çamaşır suyu.	Silerek temizleme

UYGULAMA ESASLARI

Gerekli malzemeler:

Plastik kova, leğen, ölçü kabı, %5'lik klor içeren çamaşır suyu, su, deterjan, eldiven, atık kovası

Uygulama:

1. %0.5 klor solüsyonu hazırlayınız: Plastik bir kovaya 1 ölçü % 5'lik Klor+9 ölçü su koyunuz.
 - Normal temizlik yapılırken; deterjanın üzerinde yazılı talimat göz önüne alınarak sulandırınız ve durulamayınız. Eğer yoğun kirlenme söz konusu ise sulandırılmadan direkt kullanınız ve sonrada durulayınız.
 - Dezenfeksiyon yapılırken; farklı dezenfektanlar ve bunların sulandırılma oranları vardır. Eğer dezenfeksiyon için çamaşır suyu kullanılacaksa, normal dezenfeksiyon için 1/100 oranında,
 - kan ve vücut salgılarından kontamine olmuş yüzeye 1/10 oranında sulandırılarak kullanınız.

	TEMİZLİK VE DEZENFEKTASYON	Doküman No	Fr.006
		Yayın Tarihi	25082020
		Revizyon No	00
		Revizyon Tarihi	... / ... / 2019
		Sayfa No	2/2

2. Daha az kirli olan yüzeyden kirli yüzeye doğru aynı yerden bir kez daha geçmeyecek şekilde siliniz.

Güvenlik tedbirleri:

1. Temizlik işlemi bitince kullanılan aleti hiçbir yere deđdirmeden atık kovasının içine atınız.
2. Eldivenlerin dış yüzlerini dekontaminasyon sıvısında yıkayıp, ters çıkararak atık kabına atınız.
3. Ellerinizi yıkayıp kurulayınız.
4. Günlük hijyen kontrol çizelgesini imzalayınız.

Mustafa ÖZÇELİK
Okul Müdürü



KONTROL HİYERARŞİSİ FORMU

Doküman No	Fr.007
Yayın Tarihi	25082020
Revizyon No	00
Revizyon Tarihi	... / ... / 2019
Sayfa No	1/1

KONTROL ÖNLEMLERİ HİYERARŞİSİ KONULARI	EVET	HAYIR
Semptomları (belirtileri) olan kişilerin erken saptanması	<input type="checkbox"/>	<input type="checkbox"/>
Sağlık otoritesine bildirilmesini/raporlanması	<input type="checkbox"/>	<input type="checkbox"/>
Kişilerin erken izolasyonunu	<input type="checkbox"/>	<input type="checkbox"/>
Kişilerin sağlık kuruluşuna nakledilmesi/naklinin sağlanması	<input type="checkbox"/>	<input type="checkbox"/>
Doğrulanmış salgın hastalıklı (COVID-19 vb.) kişilerin iyileşmesini takiben sağlık otoritelerince belirlenen süre (COVID-19 için en az 14 gün) izolasyon sonrasında kuruluşa dönmesinin sağlanması.	<input type="checkbox"/>	<input type="checkbox"/>
Deniz ORAL BABAOĞLAN Salgın Acil Durum Sorumlusu		
..... / / 20 ...		
Mustafa ÖZÇELİK Okul Müdürü		

	GÜVENLİK GÖREVLİSİ TAAHHÜTNAME FORMU	Doküman No	FR.008
		Yayın Tarihi	../08/2020
		Revizyon No	00
		Revizyon Tarihi / / 20
		Sayfa No	1/1

GÜVENLİK GÖREVLİSİNİN ADI SOYADI		
ADI SOYADI		
İLETİŞİM		
BİLGİLENDİRME KONULARI		BİLGİ EDİNDİM
Çeşitli salgın hastalık semptomları (ateş, öksürük, burun akıntısı, solunum sıkıntısı, ishal vb.) gösterdiğinizde okul/kuruma gelmemeniz ve sağlık kuruluşları ile iletişime geçerek okul/ kuruma bilgi vermeniz gerekmektedir.		<input type="checkbox"/>
Okul/kurum içinde mecbur kalmadıkça yüzeylere dokunmayınız. Dokunduğunuzda el antiseptiği kullanınız.		<input type="checkbox"/>
Salgın hastalık dönemi önlemlerine (sosyal mesafe kuralları, maske kullanımı vb.) uyunuz.		<input type="checkbox"/>
Maskeli olarak okul/kurumlara giriş yapınız.		<input type="checkbox"/>
Her sabah vücut sıcaklığınız ölçülmelidir. Bakanlık genelgesine uygun olarak 37.5 C ve üzeri ateşiniz tespit edildiğinde İşyerine girişiniz mümkün olmayacaktır. Yüksek ateş tesbitiniz halinde, karantina odasında veya belirlenmiş benzeri bir alanda izolasyon sağlanarak derhal iletişimden sorumlu ekip görevlisi ile iletişime geçiniz.		<input type="checkbox"/>
Okul/ kurumda salgın hastalık durumlarına özgü giriş kuralları hakkında bilgiye sahip olup ve bu konuda eğitim alınız.		<input type="checkbox"/>
Ortak kullanılan telsiz telefon gibi malzemeleri, vardiya değişiminde teslim öncesi uygun şekilde dezenfekte ediniz.		<input type="checkbox"/>
Okul/kurum giriş çıkış ile ilgili salgın hastalık durumlarına özgü kurallar belirlenmiş olduğundan ziyaretçileri detaylı olarak kayıt altına alınız.		<input type="checkbox"/>
Ziyaretçi kartlarının her kullanımdan önce dezenfekte ediniz.		<input type="checkbox"/>
Güvenlik alanının en az günlük olarak deterjan, su veya dezenfektanlarla temizletiniz/temizleyiniz. Güvenlikteki kalemler ve ziyaretçi kartlarını dezenfektan ile temizleyiniz.		<input type="checkbox"/>




GÜVENLİK GÖREVLİSİ TAAHHÜTNAME FORMU

Doküman No	FR.008
Yayın Tarihi	../08/2020
Revizyon No	00
Revizyon Tarihi / / 20
Sayfa No	2/1

Eğitim Kurumlarında Hijyen Şartlarının Geliştirilmesi ve Enfeksiyon Önleme Kontrol Kılavuzunda belirtilen Güvenlik Görevlisi Talimatını ve Taahhütnamesini okudum anladım. Alınan tedbirlere uyacağımı ve gerekli itinaı göstereceğimi taahhüt ederim.

ADI SOYADI : İMZASI :

Mustafa ÖZÇELİK
Okul Müdürü

	ZİYARETÇİ VE TEDARİKÇİ BİLGİLENDİRME VE TAAHHÜTNAME FORMU	Doküman No	FR.009
		Yayın Tarihi	../08/2020
		Revizyon No	00
		Revizyon Tarihi / / 20
		Sayfa No	1/1

ZİYARETÇİNİN/TEDARİKÇİNİN ADI SOYADI		
ADI SOYADI		
İLETİŞİM		
BİLGİLENDİRME KONULARI		BİLGİ EDİNDİM
Çeşitli salgın hastalık semptomları (ateş, öksürük, burun akıntısı, solunum sıkıntısı, ishal vb.) gösteriyor iseniz okula/kuruma giriş yapmayıp, en yakın sağlık kuruluşları ile iletişime geçiniz.		<input type="checkbox"/>
Okul/kurum içinde mecbur kalmadıkça yüzeylere dokunmayınız. Dokunulduğunda el antiseptiği kullanınız.		<input type="checkbox"/>
Salgın hastalık dönemi önlemlerine (sosyal mesafe kuralları, maske kullanımı vb.) uyunuz.		<input type="checkbox"/>
Maskeli olarak okul/kurumlara giriş yapınız.		<input type="checkbox"/>
Okul/ kuruma her girişte vücut sıcaklığınız ölçülmelidir. Bakanlık genelgesine uygun olarak 37.5 C ve üzeri ateşiniz tespit edildiğinde İşyerine girişiniz mümkün olmayacaktır. Yüksek ateş tesbitiniz halinde, karantina odasında veya belirlenmiş benzeri bir alanda izolasyon sağlanarak derhal iletişimden sorumlu ekip görevlisi ile iletişime geçiniz.		<input type="checkbox"/>
Okul/ kurum içinde mümkün olduğu kadar kısa süre kalınız.		<input type="checkbox"/>
<p>Eğitim Kurumlarında Hijyen Şartlarının Geliştirilmesi ve Enfeksiyon Önleme Kontrol Kılavuzunda belirtilen Ziyaretçi ve Tedarikçi Taahhütnamesini okudum anladım. Alınan tedbirlere uyacağımı ve gerekli itinaı göstereceğimi taahhüt ederim.</p> <p style="text-align: center;">ADI SOYADI : İMZASI :</p>		
<p>Mustafa ÖZÇELİK Okul Müdürü</p>		

	EĞİTİM KURUMLARINDA HİJYEN ŞARTLARININ GELİŞTİRİLMESİ VE ENFEKSİYON ÖNLEME KONTROLEĞİTİMİ FORMU	Doküman No	FR.010
		Yayın Tarihi	..708/2020
		Revizyon No	00
		Revizyon Tarihi / / 20
		Sayfa No	1/1

ÖĞRETMEN / ÖĞRENCİ

EĞİTİMİN

TARİHİ / / 20....

SÜRESİ SAAT

EĞİTİM KONULARI

- Standart Enfeksiyon Kontrol Önlemleri (SEKÖ)
- Bulaş Bazlı Önlemler (BBÖ)
- Salgın hastalıkların yayılımı hakkında
- Kişisel Hijyen
- El Hijyeni
- KKD' nin kullanılması;
 - Ne zaman kullanılacağı,
 - Nasıl kullanılacağı,
 - Neden gerekli olduğu,
 - Nasıl takılacağı ve çıkarılacağı,
 - Nasıl imha edileceğini

1. Eğitim Kurumlarında Hijyen Şartlarının Geliştirilmesi ve Enfeksiyon Önleme Kontrol Kılavuzu gereği yukarıda belirtilen konularda eğitime katılanların bilgileri ekte sunulmuştur.

EĞİTİM GÖREVLİSİ

Deniz ORAL BABAOĞLAN

Okul Hemşiresi

Mustafa ÖZÇELİK

Okul Müdürü

İMZA

İMZA

	EĞİTİM KURUMLARINDA HİJYEN ŞARTLARININ GELİŞTİRİLMESİ VE ENFEKSİYON ÖNLEME KONTROLEĞİTİMİ FORMU	Doküman No	FR.011
		Yayın Tarihi	../08/2020
		Revizyon No	00
		Revizyon Tarihi / / 20
		Sayfa No	1/1

ÖZEL EĞİTİM İHTİYACI OLAN PERSONEL / ÖĞRENCİ/ZİYARETÇİ

EĞİTİMİN

TARİHİ / / 20....

SÜRESİ SAAT

EĞİTİM KONULARI

- Standart Enfeksiyon Kontrol Önlemleri (SEKÖ)
- Bulaş Bazlı Önlemler (BBÖ)
- Salgın hastalıkların yayılımı hakkında
- Kişisel Hijyen
- El Hijyeni
- KKD' nin kullanılması;
 - Ne zaman kullanılacağı,
 - Nasıl kullanılacağı,
 - Neden gerekli olduğu,
 - Nasıl takılacağı ve çıkarılacağı,
 - Nasıl imha edileceğini yukarıda belirtilen konularda

- Eğitim Kurumlarında Hijyen Şartlarının Geliştirilmesi ve Enfeksiyon Önleme Kontrol Kılavuzu gereği belirlenen Özel Eğitim politikaları çerçevesinde eğitim alan personel/öğrenci/ziyaretçinin bilgileri ekte sunulmuştur.
- Özel Eğitime ihtiyacı olan Temizlik personeline ayrıca; Temizlik yapılmadan önce, yapılırken ve yapıldıktan sonra dikkat edilmesi gereken hususlar hakkında ve İşyerinde kullanılan temizlik kimyasallarının tehlikelerini, atıkların toplanması ve imhası hususunda eğitim verilmiştir.

EĞİTİM GÖREVLİSİ

Deniz ORAL BABAĞLAN

Okul Hemşiresi

İMZA

Mustafa ÖZÇELİK

Okul Müdürü

İMZA



KATILIMCI LİSTESİ

Doküman No	FR.012
Yayın Tarihi	..08/2020
Revizyon No	00
Revizyon Tarihi / / 20
Sayfa No	1/1

KATILIMCI LİSTESİ

...../...../20

ADI SOYADI	UNVANI(Çalışan/Öğrenci/Temizlik personeli/Özel Eğiti. İhtiyacı olan)	İMZA	AÇIKLAMA

EĞİTİM GÖREVLİSİ
Deniz ORAL BABAÖĞLAN

İmza :



Temizlik/Dezenfeksiyon Takip ve Kontrol Formu

Doküman No:	FR.013
Yayın Tarihi:	../08/2020
Revizyon No:	00
Revizyon Tarihi:	.././20
Sayfa No:	2/2

NOT: Temizlik Alanı kısmı;

1-Kuruluş Girişi, Güvenlik, Danışma

2-Bekleme Salonu/Lobi

3-Revir/Sağlık Odası

4-İbadethane/Mescit

5-Asansörler

6-Spor Salonları

8- Personel Soyunma Odaları

9-Okul Bahçesi ve Açık Oyun Alanları

10-Kapalı Oyun Alanları

13-Öğrenci/Personel Servisleri/Taşımali Eğitim Hizmetleri

14-Teknik Hizmetler (Kuruluştaki tüm tesisat, donanım, makine ve ekipmanların (enerji, ısıtma, havalandırma, iklimlendirme ekipmanları, bulaşık, çamaşır makineleri, buzdolapları, asansörler vb.) bakım ve temizlik planı olmalı ve periyodik olarak yaptırılmalı ve kayıt altına alınmalıdır.)

15-Su Depoları (su deposu temizliğinin periyodik kontrolleri yapıp kontrol çizelgesi oluşturulacaktır, su deposu ile ilgili istenildiği şekilde kuruluşunuza uygun çizelge yapabilirsiniz)

16-Diğer Kullanım Alanları

18-Yemekhane

19-Derslikler ve idari odalar

	ANTİSEPTİK KONTROL FORMU	Doküman No	FR.014
		Yayımlar Tarihi	.. / 08 / 2020
		Revizyon No	00
		Revizyon Tarihi	... / ... / 20
		Sayfa No	1 / 1

ANTİSEPTİK KONTROL FORMU											
El Antiseptiğinin Montaj Tarihi		... / ... / 20.....									
El Antiseptiğinin Dolu Tarihi		... / ... / 20.....									
El Antiseptiğinin Kontrol Tarihi		... / ... / 20.....									
SN	EL ANTİSEPTİĞİ KONTROL İŞLEMLERİ	1.Kat		2.Kat		
		E	H	E	H	E	H	E	H	E	H
1	El Antiseptiği belirlenen yerinde duruyor mu?										
2	Uygun yükseklikte asılmış mı?										
3	El Antiseptiğinin kullanım talimatları okunabilir şekilde asılmış mı?										
4	El Antiseptiğinin eksilmesi durumunda dolma zamanında yapılıyor mu?										

Yukarıda, Kurumumuzdaki Yeri/No belirtilmiş El Antiseptiklerinin kontrolleri tarafımızdan yapılmış olup, kullanıma hazır Olduğu/Olmadığı tespit edilmiştir.


Deniz ORAL BABAOĞLAN

Hijyen- Enfeksiyondan Korunma ve Kontrolü

Acil Durum Ekip Görevlisi

10/09 /2020

Mustafa ÖZÇELİK
Okul Müdürü

	TEK KULLANIMLIK MASKE, ELDİVEN GİBİ KİŞİSEL HİJYEN MALZEME ATIKLARININ YÖNETİMİNDE COVID-19 TEDBİRLERİ VE TALİMATLARI	Doküman No	1
		Yayın Tarihi	25.08.2020
		Revizyon No	00
		Revizyon Tarihi	... / ... / 20...
		Sayfa No	1/1

1. Kurum ve kuruluşların bina girişlerine gri etiketli olarak “maske, eldiven ve diğer kişisel atık” yazan kapaklı ve torba içeren biriktirme ekipmanı koyulmalıdır.
2. Torbaların dörtte üçü dolduktan sonra ağızları sıkı bir şekilde kapatılarak ikinci bir torbaya alınmalı ve geçici depolama alanına götürülmelidir.
3. Geçici depolama alanı insan kullanımından ve gıda malzemelerinden uzak ve kapalı olmalıdır.
4. Geçici depolama alanındaki atıklar 72 saat bekletilmeli ve evsel atık kapsamında (diğer atık) belediyeye teslim edilmelidir.
5. Belediyelerin bu konudaki duyuru ve talimatlarına uyulmalıdır.
6. Atık biriktirme, toplama, taşıma ve depolama işlemlerinde kullanılan ekipmanlar ve bu ekipmanların bulunduğu alanların her bir atık boşaltımı sonrası temizliği/hijyeni sağlanmalıdır. bu ekipmanlar başka amaçlar için kullanılmamalıdır.
7. Toplama, taşıma ve depolama sırasında oluşabilecek dökülme ve/veya sızıntı suyuna yönelik tedbir alınmalı, kirlilik oluşması durumunda kirlenen yüzey dezenfekte edilmelidir. yüzey ve alan temizliğinde çamaşır suyu, dezenfektan gibi malzemeler kullanılmalıdır.
8. Atıkların toplanması, taşınması, işlenmesi ve bertarafı ile görevlendirilen personelin çalışma sırasında eldiven ve maske gibi kişisel koruyucu malzeme kullanılması, atıkla temas etmemeye dikkat etmesi, toplama ve taşıma işlemleri sırasında özel iş elbisesi giymesi sağlanmalıdır.
9. Görevli personelin kullanılan ekipmanları ve kişisel malzemelerini dezenfekte ederek hijyeninin sağlanması sağlanmalıdır.

OKUL MÜDÜRÜ
MUSTAFA ÖZÇELİK

	TUVALET VE LAVABO KULLANMA TALİMATI	Doküman No	11
		Yayın Tarihi	20.08.2020
		Revizyon No	00
		Revizyon Tarihi	... / ... / 20...
		Sayfa No	1/1

1. Kapılar ve kapı kolları dar tüm yüzeyler uygun deterjan dezenfektan ile sık aralıklarla temizlenmelidir.
2. Kuruluştaki salgın hastalığı olduğu belirlenen kişi olmadığı takdirde banyo klozet ve lavabo kapı yüzeyleri dahil tüm yüzeylerin su ve uygun deterjanla sık temizlenmesi yeterlidir.
3. Banyo klozet ve tuvaletler her gün en az 1/10 oranında sulandırılmış sodyum hipoklorit ile dezenfekte edilmelidir.
4. El teması önlemek için öğrenci personel lavabolarında mümkün ise el teması olmayan bataryalar temassız dispenserler olmalıdır.
5. Kuruluş genelindeki yoga ve gider bağlantılarının ve deve boylarının S şeklinde olması sağlanmalıdır.
6. Mümkünse her tuvalet lavabo girişinde ideal olarak hem iç hem dış kısma el antiseptiği cihazları konulmalıdır.
7. Öğrencilere ve personele her seferinde en az 20 saniye boyunca sabun ve su ile ellerini yıkamaları hatırlatmak için afiş, poster, uyarı levhası konulmalıdır.
8. Personel ve öğrencilerin kağıt havluları ve benzeri atıkları atmalarını kolaylaştırmak için çıkışa yakın noktalara mümkünse pedallı çöp kutuları yerleştirilmelidir.
9. Varsa el kurutucu cihazlarının kullanılmaması için gerekli önlemlerin alınması sağlanmalıdır.
10. Tuvaletlerin havalandırma sisteminin temiz hava sirkülasyonu yeterli ve uygun olmalıdır.

OKUL MÜDÜRÜ
MUSTAFA ÖZÇELİK

	DERSLİK VE İDARİ ODALARIN KULLANIM TALİMATLARI	Doküman No	16
		Yayın Tarihi	25.08.2020
		Revizyon No	00
		Revizyon Tarihi	... / ... / 20...
		Sayfa No	1/1

1. Derslikler ve idare odalarda temizlik dezenfektasyon programına uygun olarak temizlenmesi ve dezenfekte edilmesi sağlanmalıdır
2. Havalandırma sistemleri dışarıdan taze hava alacak şekilde ayarlanmalıdır.
3. Dersliklerdeki ve idari odalardaki panolara hijyen ve sanitasyon bilincini ve farkındalığını arttırmaya yönelik afişler posterler asılmalıdır.
4. Ortak olan ekipman ve dolaplar mümkün olduğunca düzenli olarak dezenfekte edilmelidir.
5. Dersliklerde ve idari odalarda yer alan ortak temas yüzeyleri bilgisayarlar dolaplar makineler aletler ve benzeri için kullanım şartları kullanım sıklığı kullanıcı sayısı ve benzeri kriterlerine göre hijyen ve sanitasyon programları oluşturulmalı ve uygulanmalıdır.
6. Elle temas etmeden açılabilir kapanabilir pedallı, sensörlü ve benzeri atık kutuları bulundurulmalıdır.
7. Sınıflar her 4 m2 ye 1 öğrenci düşecek şekilde ayarlanmalıdır.
8. Öğrencilere maske kullanımı dezenfektan kullanımı el yıkama sosyal mesafe konusunda bilgilendirme çalışmaları yapılmalıdır.
9. Lavaboya giden öğrenciler için hijyen takibi yapılmalıdır.
10. Öğrenciler derste kendileri için belirlenmiş sıralara oturmalıdır.

OKUL MÜDÜRÜ
MUSTAFA ÖZÇELİK

ELLERİN ANTİSEPTİK İLE DEZENFEKTE EDİLMESİ

İşlem Süresi: 20 - 30 saniye

1a



Avucunuza ellerinizin tüm yüzeyine yeterli miktarda antiseptik maddeyi dökün;

1b

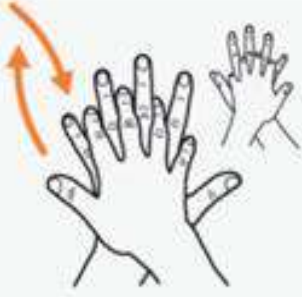


2



Avuç içlerinizi karşılıklı ovalayın;

3



Bir elinizin içini diğer elinizin dışına gelecek şekilde birleştirin ve parmak aralarını ovalayın;

4



Avuç içlerinizi birleştirerek parmak aralarını ovalayın;

5



Avuç içleriniz birbirine bakacak şekilde parmaklarınızı ters yönde kenetleyin ve ovalayın;

6



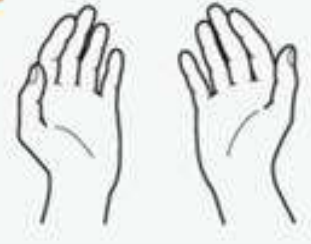
Baş parmaklarınızı diğer elinizin avucuyla kavrayarak ovun;

7



Parmak uçlarınızı birleştirerek diğer elinizin avuç içinde ovalayın;

8



Kurduktan sonra elleriniz artık temizdir.

ELLERİN SU VE SABUNLA YIKANMASI

İşlem Süresi: 20 saniye



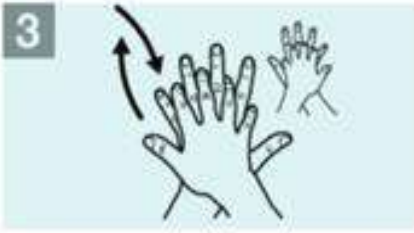
0 Ellerinizi su ile ıslatın;



1 Tüm el yüzeyine yetecek miktarda avuç içine sabun dökün;



2 Avuç içlerini birbirine sürerek sabunu iyice köpürtün;



3 Bir elinizin içini diğer elinizin dışına gelecek şekilde birleştirin ve parmak aralarını ovalayın;



4 Avuç içlerinizi birleştirerek parmak aralarını ovalayın;



5 Avuç içleriniz birbirine bakacak şekilde parmaklarınızı birbirine kenetleyin ve ovalayın;



6 Baş parmaklarınızı diğer elinizin avucuyla kavrayarak ovun;



7 Parmak uçlarınızı birleştirerek diğer elinizin avuç içinde ovalayın;



8 Ellerinizi iyice durulayın;



9 Ellerinizi tek kullanımlık bir kağıt havlu ile kurulayın;



10 Kullandığınız kağıt havluyu musluğu kapatmak için kullanın;



11 Kuruduktan sonra elleriniz artık temizdir.